



スカーフ [幅17cm 長85cm]  
SA07A-3 (ピンク系)  
¥4,700 (+消費税)  
ポリエステル100%




スカーフ [幅9cm 長92cm]  
SA10A-1 (ブルー系)  
¥4,600 (+消費税)  
ポリエステル100%

## LOOP SCARF SA01A・SA07A・SA10A スカーフ結び方バリエーション

### 結ぶ前の準備

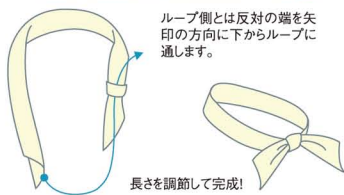
1. スカーフを半分に折ります。



2. ループ側の端をループに通して引っ張り、最後にループをくりりと裏返します。

3. 準備完了!

### 基本の結び方

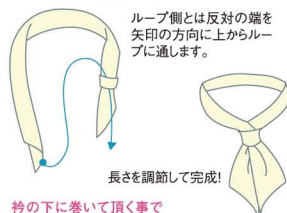


ループ側とは反対の端を矢印の方向に下からループに通します。

長さを調節して完成!

襟の下でも、首に直接でもコーディネート出来ます。

### 同じ方向に通して ネクタイ風

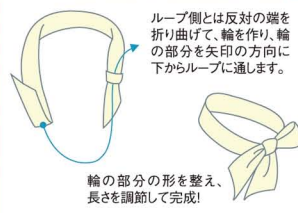


ループ側とは反対の端を矢印の方向に上からループに通します。

長さを調節して完成!

襟の下に巻いて頂く事でネクタイの様なきちんとした印象です。

### 輪にして通す 片リボン風

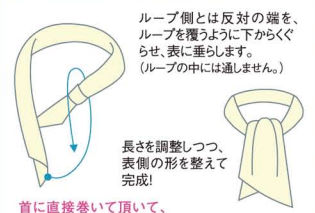


ループ側とは反対の端を折り曲げて、輪を作り、輪の部分を矢印の方向に下からループに通します。

輪の部分の形を整え、長さを調節して完成!

首に直接巻いて頂く事も出来ます。

### 冬は暖かな アスコット風



ループ側とは反対の端を、ループを覆うように下からくぐらせ、表に垂らします。(ループの中には通しません。)

長さを調整しつつ、表側の形を整えて完成!

首に直接巻いて頂いて、襟の中でも外でもコーディネート出来ます。